



Facultad de Medicina



# Informe 2020

## Facultad de Medicina

DR. GERMÁN FAJARDO DOLCI



# LICENCIATURA EN INVESTIGACIÓN BIOMÉDICA BÁSICA (LIBB)

Facultad de Medicina



CIENCIA  
DE LA  
NUTRICIÓN  
HUMANA  
UNAM

# Licenciatura en Investigación Biomédica Básica (LIBB).

Datos del Proceso de Admisión.

Proceso de Admisión	Número de alumnos
Aspirantes registrados	227
Aspirantes que presentaron examen de conocimientos	126
Alumnos aceptados al Propedéutico	38
Alumnos aceptados a la Licenciatura	16
Alumnos Inscritos	14

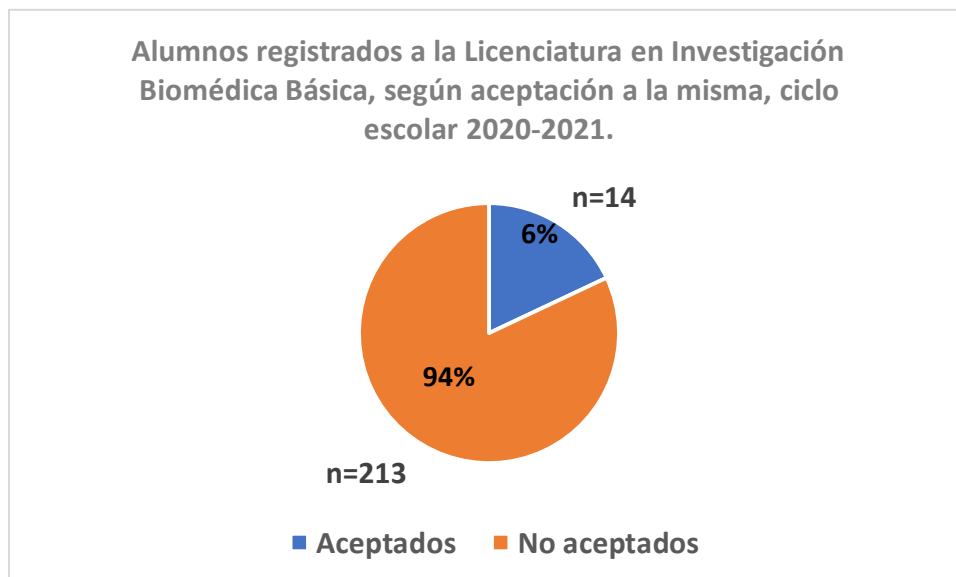
A continuación se muestra la relación alumno-tutor del año 2020.

Tabla. Relación de alumnos y tutores de la LIBB

Alumnos tutorados	Tutores
14	2

## Características generales de los alumnos de primer ingreso

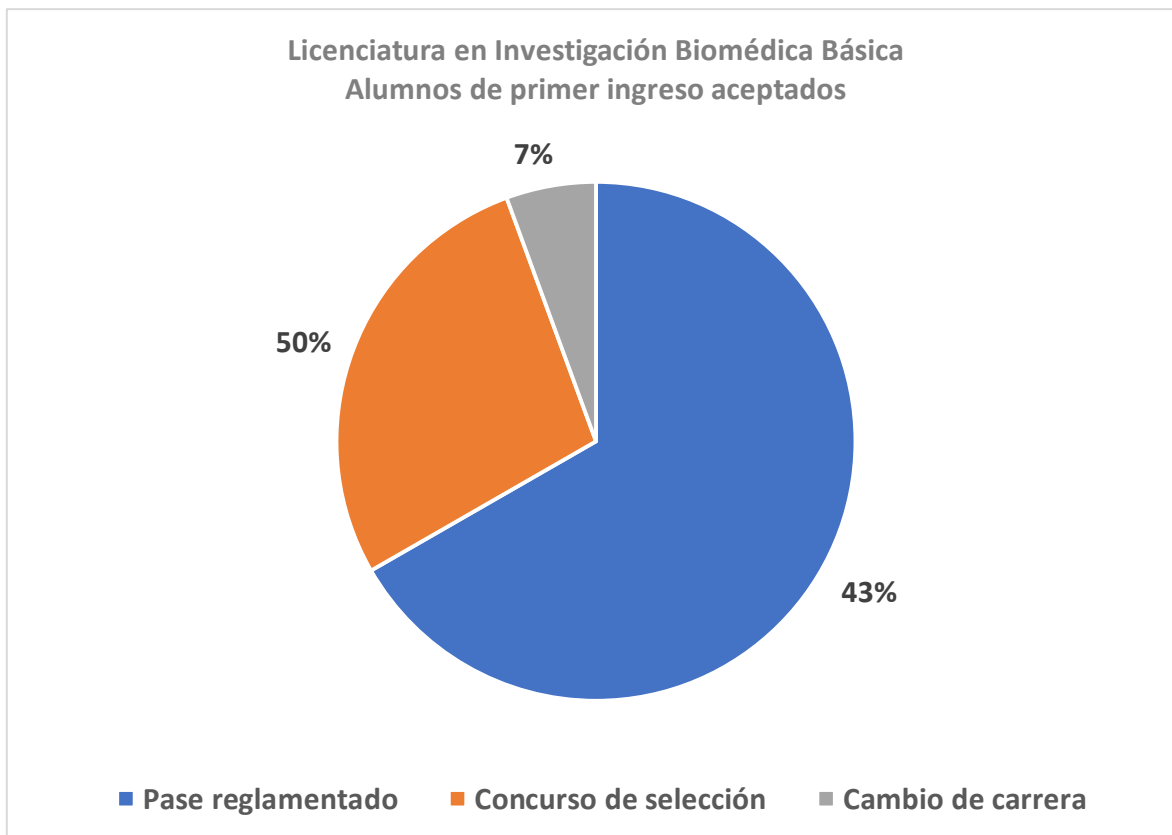
Durante los periodos 2019-2020 a 2020-2021 se muestran los alumnos aceptados y no aceptados en la Licenciatura en Investigación Biomédica Básica.



## Licenciatura en Investigación Biomédica Básica (LIBB).

### Tipo de ingreso

De acuerdo con el tipo de ingreso, se divide en tres grupos la distribución total de primer ingreso de los alumnos: por pase reglamentado, por concurso de selección y por cambio de carrera. A continuación, se muestra esta distribución correspondiente al ciclo escolar 2020-2021.



## Licenciatura en Investigación Biomédica Básica (LIBB).

Alumnos aceptados de primer ingreso en la Licenciatura en Investigación Biomédica Básica, según tipo de ingreso y bachillerato de procedencia, ciclo escolar 2020-2021.

Tipo de ingreso	Institución de procedencia	Bachillerato de procedencia	Número de alumnos
Pase reglamentado	UNAM	ENP	6
		CCH	0
Concurso de selección	Sin bachillerato UNAM	Otra	7
Cambio de carrera	Licenciatura	Otra	1
	UNAM	ENP	0
		CCH	0
Total			14

### Sexo

La inscripción total de los alumnos de primer ingreso durante el ciclo escolar 2020-2021 se clasifica según el sexo de la siguiente manera:

#### Licenciatura en Investigación Biomédica Básica

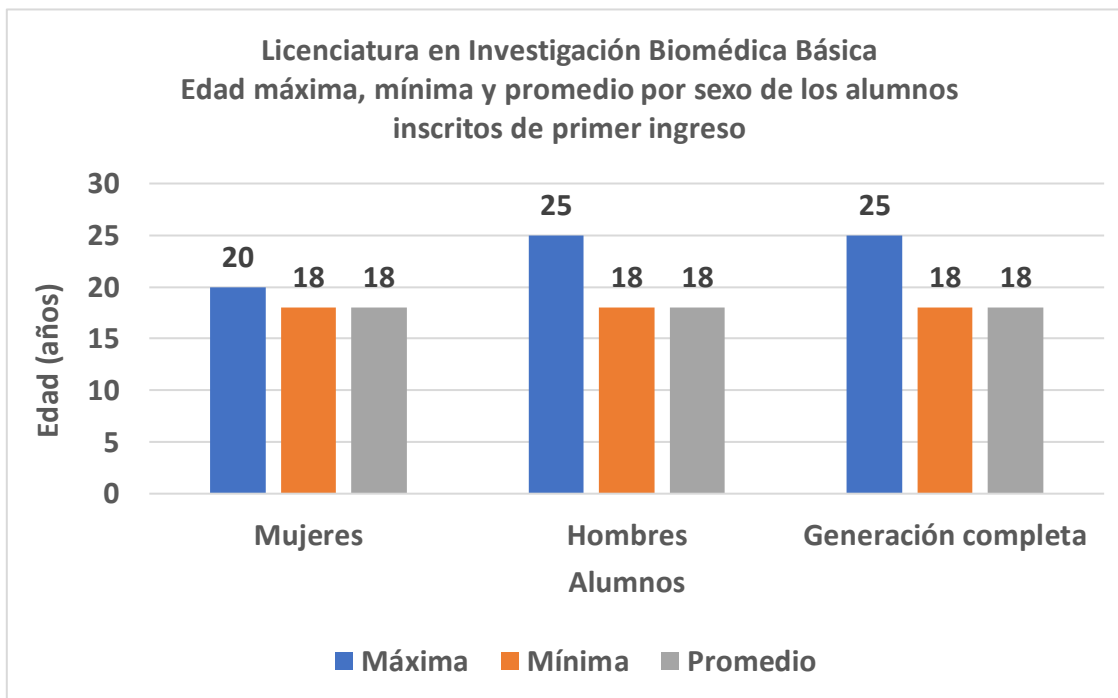
Alumnos de primer ingreso aceptados según sexo, ciclo escolar 2020-2021.

Sexo	Número de alumnos
Mujeres	5
Hombres	9
Total	14

### Edad promedio

Se muestra a continuación la edad promedio de los alumnos de primer ingreso en el ciclo escolar 2020-2021.

## Licenciatura en Investigación Biomédica Básica (LIBB).



# Licenciatura en Investigación Biomédica Básica (LIBB).

## Características generales

### Sexo

Para el ciclo escolar 2020-2021 se muestra la siguiente tabla con la clasificación de mujeres y hombres.

Alumnos inscritos en la Licenciatura en Investigación Biomédica Básica según sexo, ciclo escolar 2020-2021.

Sexo	Número de alumnos
Mujeres	18
Hombres	20
<b>Total</b>	<b>38</b>

### Edad promedio

Se observa a continuación la distribución por periodo del rango de edad en el ciclo escolar 2020-2021.

Alumnos inscritos en la Licenciatura en Investigación Biomédica Básica, según rango de edad y sexo, ciclo escolar 2020-2021.

Edad	Sexo	
	Mujeres	Hombres
17 a 20	11	13
21 a 24	7	6
25		1
<b>Subtotal</b>	18	20
<b>Total</b>	<b>38</b>	

## Licenciatura en Investigación Biomédica Básica (LIBB).

### Estado civil

Se observa a continuación la distribución por estado civil durante el ciclo escolar 2020-2021.

Alumnos inscritos en la Licenciatura en Investigación Biomédica Básica, según estado civil, 2020-2021.

Estado civil	Sexo	
	Mujeres	Hombres
<b>Soltero</b>	18	19
<b>Casado</b>	0	1
<b>Subtotal</b>	18	20
<b>Total</b>	■	<b>38</b>

### Nacionalidad

En el ciclo escolar 2020-2021 todos los alumnos inscritos son mexicanos.

### Entidad Federativa

A continuación, se muestran las entidades en donde vive el mayor número de alumnos.

Distribución de los inscritos en la Licenciatura en Investigación Biomédica Básica, según entidad federativa de residencia y sexo, 2020-2021.

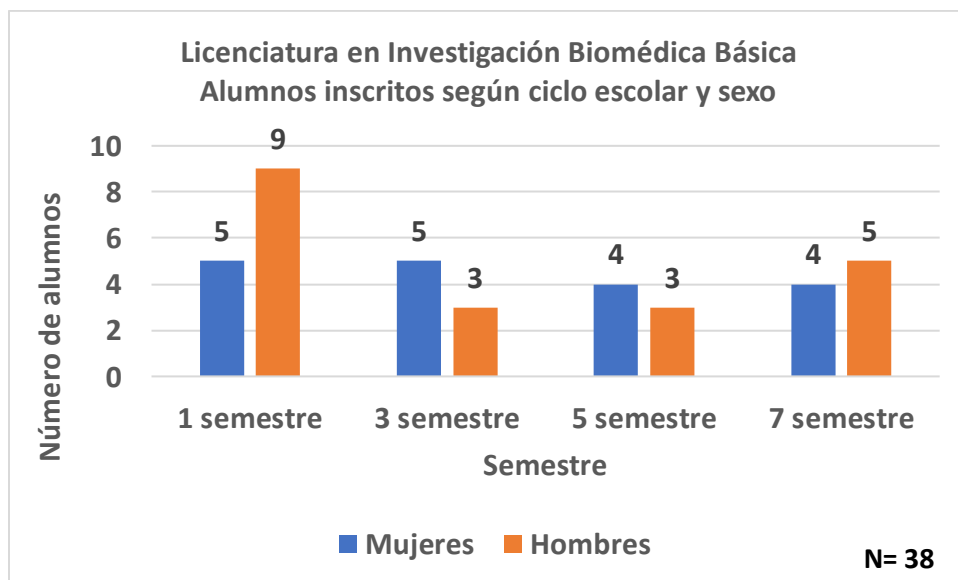
Entidad federativa de residencia	Sexo	
	Mujeres	Hombres
Ciudad de México	11	13

## Licenciatura en Investigación Biomédica Básica (LIBB).

Estado de México	3	1
Veracruz	1	2
Oaxaca	0	1
Tlaxcala	0	1
Jalisco	0	1
Puebla	1	1
Morelos	1	0
Yucatán	1	0
<b>Subtotal</b>	<b>18</b>	<b>20</b>
<b>Total</b>	<b>38</b>	

### Distribución de la matrícula por ciclo

Se presenta a continuación la distribución de los alumnos en el ciclo escolar 2020-2021.





## Licenciatura en Investigación Biomédica Básica (LIBB).

Proceso formativo del alumno del 1er al 4to año, año 2020

	Semestre 2020-1 (Agosto- Diciembre 2019)	Semestre 2020-2 (Enero- Junio 2020)	Semestre 2021-1 (agosto- Diciembre 2020)
1er. año	9 alumnos	9 alumnos	14 alumnos
2do. año	8 alumnos	7 alumnos	8 alumnos
3er. año	8 alumnos	9 alumnos	7 alumnos
4to. año	6 alumnos	6 alumnos	9 alumnos
<b>Total</b>	<b>31 alumnos</b>	<b>31 alumnos</b>	<b>38 alumnos</b>

Proceso formativo del alumno, Servicio Social en el año 2020

Alumnos que concluyeron su Servicio Social
5

### Asignaturas optativas

Asignaturas optativas, en el año 2020.

Número de asignaturas optativas cursadas por año
31

### Comité Académico de la Licenciatura en Investigación Biomédica Básica

Año	Sesiones
2020	5